

2023年度秋期
「受講資格確認試験」 「健康食品管理士/食の安全管理士認定試験」
Web試験について

2023年度秋期「受講資格確認試験」及び「健康食品管理士/食の安全管理士認定試験」に関して既卒者の方、認定校以外の学生の方はオンラインによる試験（以下、Web試験とする。）を実施いたします。

受験予定の方は、各自で受験の準備を進めてくださるようお願いいたします。

● Web試験概要

試験時間：10：00～11：30（入室は40分前より可能です。）

※試験開始10分前（9:50）に全体説明を行います。15分前（9:45）には後述するZoomミーティングへ参加してください。

試験解答時間：90分

試験方法：択一式学科試験

※出題範囲、採点方法、難易度は従来と変わりありません。

【使用機器】

カメラ機能が搭載されたPC（スマホ、タブレットは不可）

【推奨環境】

○Windows

- ・ OS：Windows10
- ・ ブラウザ：Microsoft Edge、Google Chrome

○Mac

- ・ OS：10.X以降
- ・ ブラウザ：Google Chrome

※安定した通信環境（安定したWi-Fi通信あるいは有線LAN接続通信）を準備ください。通信環境がない場合には、レンタルWi-Fiなどの活用も検討してください。

【Zoomアプリを使用したカメラ確認】

試験当日は、Zoomアプリ（オンライン会議ツール）を使用してカメラに顔を映しながら、受験していただきます。試験中の様子は録画をさせていただきます。（但し、不正行為確認以外の目的では使用しません。）カメラを装備しているPCをご利用ください。できるだけビデオカメラ映像や音声スムーズで鮮明な機器を用いてください。スクリーンセーバーや省エネモードなど、画面が映らなくなる可能性のある設定は全て解除しておいてください。

【受験申請前の動作確認のお願い】

受験申請前にWeb試験を受験するための動作確認を行ってください。

1. 試験サイトでの動作確認

○動作確認用URL

<https://ffc.jafsra.or.jp/ffcem/>

（ログインID : guest20 パスワードguest20）

○動作確認方法

- ①ログイン後、「はじめての方へ」をクリックする。
- ②「動作確認用テスト」をクリックする。
- ③「問題を受験する」をクリックする。
- ④「受験を開始する」をクリックする。

以下の内容をチェックする。

- ・ 100問が表示されること
- ・ 次の問題を表示する際に、ネットの接続が途切れないこと
- ・ 残り時間が表示されること
- ・ 制限時間後に解答の送信が行われること

※解答は制限時間を超えると自動的に送信され、受験前の画面に戻ります。

2. Zoomアプリのダウンロード

Zoomを使用できる環境を整えてください。個人登録をする必要はありませんが、「Zoomクライアント」アプリを事前にダウンロードしてください。Zoomのテストミーティングでビデオカメラの接続確認を行い、カメラの動作確認を行ってください。

【接続確認手順（Zoomヘルプセンターより抜粋）】

- ①Zoomのテストミーティングへアクセスする。

<http://zoom.us/test>

- ②青い「参加」ボタンをクリックする。
- ③ブラウザでダイアログが表示されたら、「Zoomミーティングを開く」をクリックする。コンピューターにZoomがインストールされていない場合は、プロンプト（指示）に従ってZoomをダウンロードし、インストールする。
- ④マイク、オーディオのテストを行う。
- ⑤「ビデオ付きで参加」をクリックし、自身が表示されるか確認する。

【試験当日までの事前準備】

1. 試験サイトのログインの確認

受験生の方へログインID（受験番号）とパスワードを送付しますので、試験日までに、試験サイトへログインができるかどうかを必ずご確認ください。画面右上にご自身の名前が表記されていることをご確認ください。ログインができない場合は、事務局までご連絡ください。（ログインに関するお問合せは平日のみお受けできますので、なるべくお早めにご確認ください。）

試験サイトURL <https://ffc.jafsra.or.jp/ffcexm/>




● Web試験当日の流れ

1. Zoomへアクセスする（ミーティングに参加する）

試験開始15分前（9:45）までに、指定されたIDでZoomに入り、パスコードを入力し、許可されるまで待機してください。ID・パスコードは後日受験生の方へお送りする受験票に記載しています。万一、Zoomに入れない場合は、事務局（認定校の学生は認定校担当教員）に電話をかけ、指示に従ってください。

①Zoomアプリを起動します。

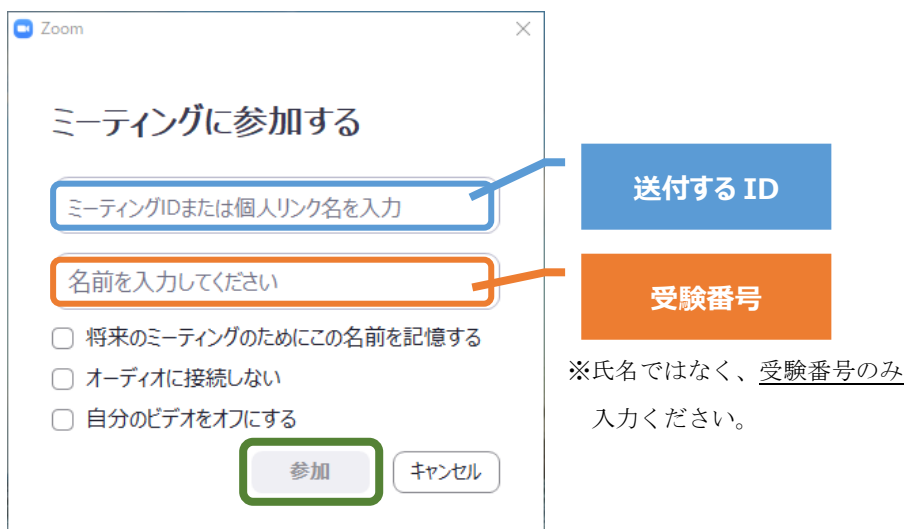
（必ずアプリから起動してください。Zoomホームページ「ミーティングに参加する」からはアクセスしないでください。後述③の受験番号が入力できません。）



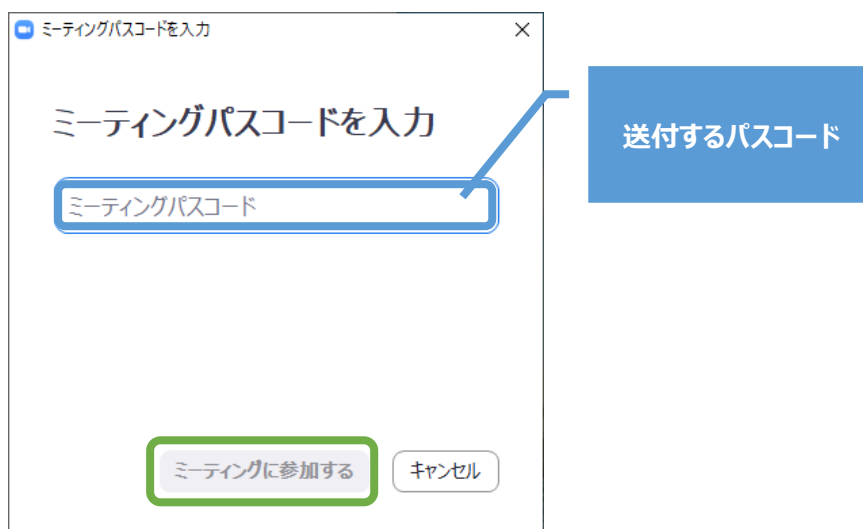
②「ミーティングに参加」をクリックします。



③ミーティングID・受験番号を入力し、「参加」をクリックします。



- ④ パスコードを入力し、「ミーティングに参加する」をクリックします。



- ⑤ ご自身が映った画面が表示されます。「ビデオ付きで参加」をクリックします。



- ⑥ 「ミーティングのホストは間もなくミーティングへの参加を許可します、もうしばらくお待ちください。」と表示された画面が表示されます。監督者が許可を行いますので、そのままお待ちください。
- ⑦ 監督者が、受験番号を確認し、ミーティングへの参加を許可します。「どのようにオーディオ会議に参加しますか？」と表示されたら（表示されない場合もあります）、「コンピューターでオーディオに参加」をクリックします。

Zoomミーティングへの参加を許可されたら、ビデオカメラをオン、マイクがミュート（オフ）になっていることを確認してください。ミーティング参加後は監督者の指示以外Zoomの操作は行わないでください。（試験時間中に、監督者が受験生のマイク等を操作する場合があります。）ご自身のZoom画面左下が以下のような設定になっていることを確認してください。



- ⑧ 万一、試験の最中に通信回線が切れた場合には、再度 Zoomに入りなおし、試験を続行してください。試験が続行できない場合は、試験監督者に至急電話をかけ、監督者の指示に従ってください。

※スクリーンセーバーや省エネモードなど、画面が映らなくなる可能性のある設定は全て解除しておいてください。

2. 試験サイトへのログイン

- ①送付している受験番号とパスワードを入力し、試験サイトへログインしてください。
- ②「2023年度秋期認定試験」または「2023年度受講資格確認試験」をクリックし、試験問題を開始できる状態にしてください。

3. 全体説明

- ①監督者による試験開始前の連絡事項を行います。試験開始10分前（9:50）に行いますので、15分前（9:45）にはパソコン前に着席しててください。

4. 試験開始

- ①監督者が試験開始の合図をしますので、「受験を開始する」をクリックして試験を始めてください。「受験を開始する」をクリックした時点から制限時間がカウントされます。
- ②試験開始から90分が経過すると、自動的に解答が送信されます。受験生の方は試験開始の前の画面に戻りますので、監督者の指示があるまでそのまま待機してください。
- ③試験の途中退出は40分まで認めません。40分が経過し、試験を終了される場合は、「テストを終了する」をクリックし、解答を送信してください。解答送信が完了しましたら（以下の画面が表示されます）、Zoomより退出をしてください。Zoomから退出された時点で監督者は『退出した』とみなします。

<例：解答送信が完了している場合の画面(画像は2021年秋期試験のもので)>

2021年度春期認定試験

↑↑2021年度春期認定試験WEB試験はこちらからです。

受験可能回数: 1
制限時間: 1 時間 30 分

あなたの前回の受験概要

状態	レビュー
終了	許可なし
送信日時 2020年11月19日(金曜日) 11:11:10	

これ以上受験できません。

[コースに戻る](#)

● その他注意事項

不正行為防止の観点から、以下の点に留意してください。なお、不正行為が確認された場合には、合格後であっても不合格にする場合があります。

- ① 試験開始前に、部屋の様子を映していただきます。（手鏡で映していただく場合もあるので、手鏡を1つ準備しておいてください。）
- ② 不正行為の確認のため、試験監督者が試験の様子を録画します。（不正行為確認の目的以外では使用いたしません。）
- ③ 当日は本人確認のため、受験票の提示を求める可能性がございますので、手元に準備してください。
- ④ 試験中は、カメラはバストショット胸から上、顔がすべて映り込むように設定してください。試験中に、視線・顔の向きや手先の動きが不自然な場合や顔などがビデオカメラ画面から隠れるようなことがあれば、不正を疑います。
- ⑤ 試験の最中に接続が切れた場合には、不正が疑われることとなりますので、そのようなことのないよう、通信環境については十分な配慮をするとともに、使われるコンピューターに関しては、あらかじめ、スクリーンセーバーや、省エネモード（自動切断）などの設定を解除しておいてください。
- ⑥ 上記の他、以下の行為をした場合は不正行為とみなします。
 - ・ 他者によるなりすまし受験やカンニング行為
 - ・ 試験中の記録・録音・録画、同時中継やSNS等への公開
 - ・ 試験中に知り得た情報（試験内容、他受験生の個人情報等）を他者へ情報提供した場合
 - ・ Web試験に使用しないスマートフォン、携帯電話、自宅電話子機等の使用
 - ・ 試験監督者の指示する以外のパソコン操作（インターネット検索等）

その他、ご質問がございましたら、事務局へご連絡ください。

一般社団法人 日本食品安全協会 事務局

TEL: 059-381-1510 / FAX: 059-381-1511

E-mail: info@jafsra.or.jp